

Ta bort Widget

Ulf Kronsell - 2023-02-13 - Widgets

| | | |
|-------------------------------|---------------------------------|---|
| <input type="checkbox"/> Elev | <input type="checkbox"/> Lärare | <input checked="" type="checkbox"/> Administratör |
|-------------------------------|---------------------------------|---|

Öppna Skoladmin-verktyget och klicka på **Verktyg/Widgets**.

Orgadmin Skolonkommunen

Inställningar

- Inställningar
- Verktyg**
 - Bibliotek
 - Licenshantering
 - Licensförfrågningar
 - Widgets**
- Skolon Store
- Lokala verktyg
- Skolon Pass

Inställningar

- Inställningar
- Kontaktuppgifter >
- Anpassningar >
- Faktureringsuppgifter >

Funktioner

- Exportera användardata för validering >

Klicka på **kugghjulet** för den Widget du vill ta bort.

Orgadmin Skolonkommunen

Verktyg / Widgets


Lås widget-biblioteket för skoladministratörer

LÄGG TILL

| Widget | Storlek | Tilldelad | Användare |
|------------------------------|---------|------------|-----------|
| Fokusljud | Mellan | Demoskolan | 453 |
| | Mellan | Demoskolan | 453 |
| Microsoft 365 | Mellan | Demoskolan | 453 |
| SVD Svenska Dagbladet | Stor | Demoskolan | 453 |

Behöver du hjälp?




Klicka på Ta bort widget.

 Inställningar Verktyg


Bibliotek

Licenshantering


Licensförfrågningar


Widgets Skolon Store Lokala verktyg Skolon Pass

Verktyg / Widgets

Lås widget-biblioteket för skoladministratörer 

LÄGG TILL

 Sök efter widget, huvudman eller skola

| Widget | Storlek | Tilldelad | Användare |
|---|---------|------------|---|
|  Fokusljud | Mellan | Demoskolan | 453  |
|  | Mellan | Demoskolan |  |
|  Microsoft 365 | Mellan | Demoskolan | 453  |

Hantera användare

Ta bort widget

hjälp?